

# TAFEL



# NET

Ein Projekt zur Verteilung von Essen durch die Beeinträchtigung in der Lebensmittelverteilung durch den Corona Virus

Die Story in Zahlen und Daten

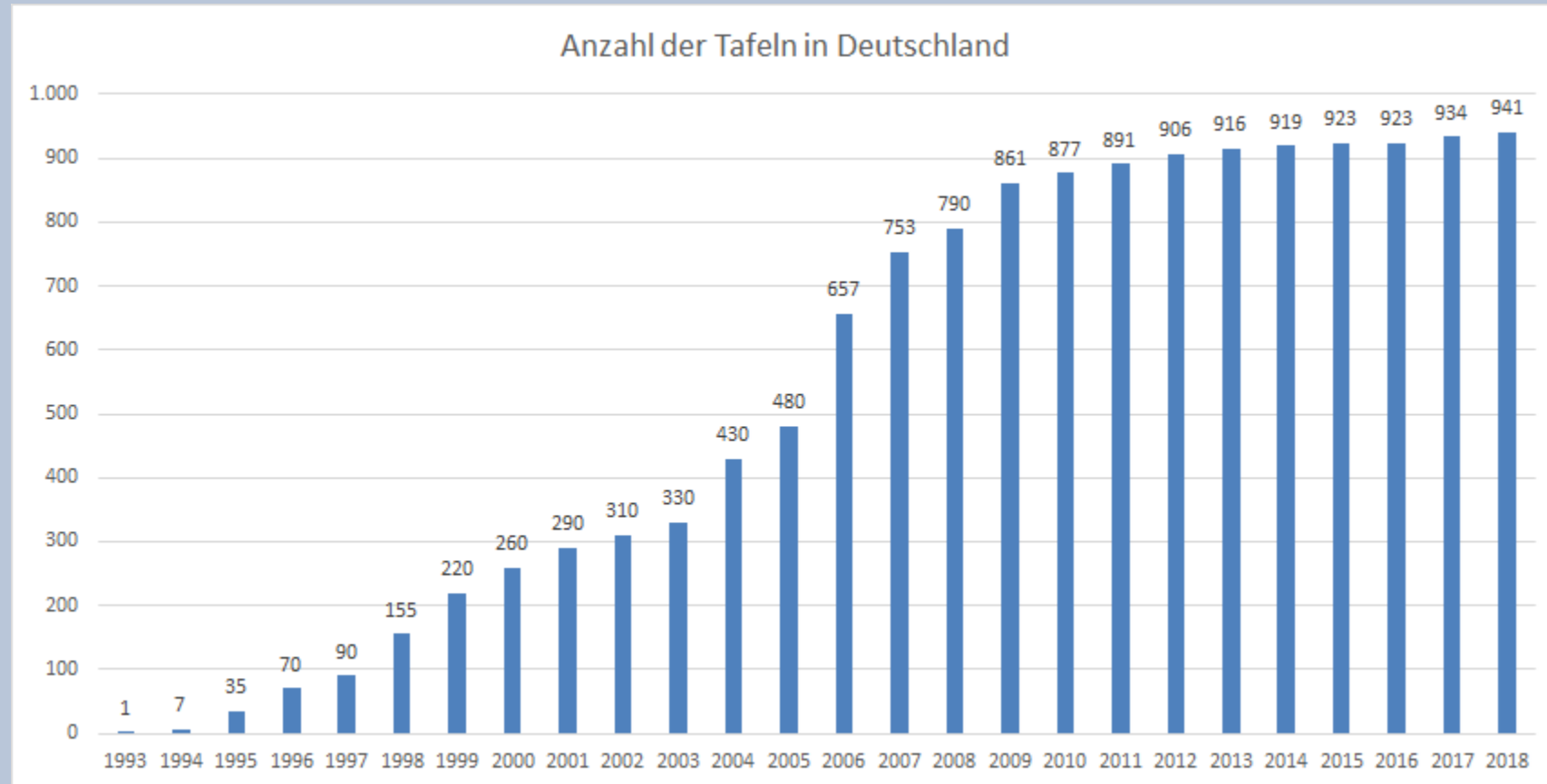
#WIRVSVIRUS  
DER HACKATHON DER BUNDESREGIERUNG



# Was ist das Problem?

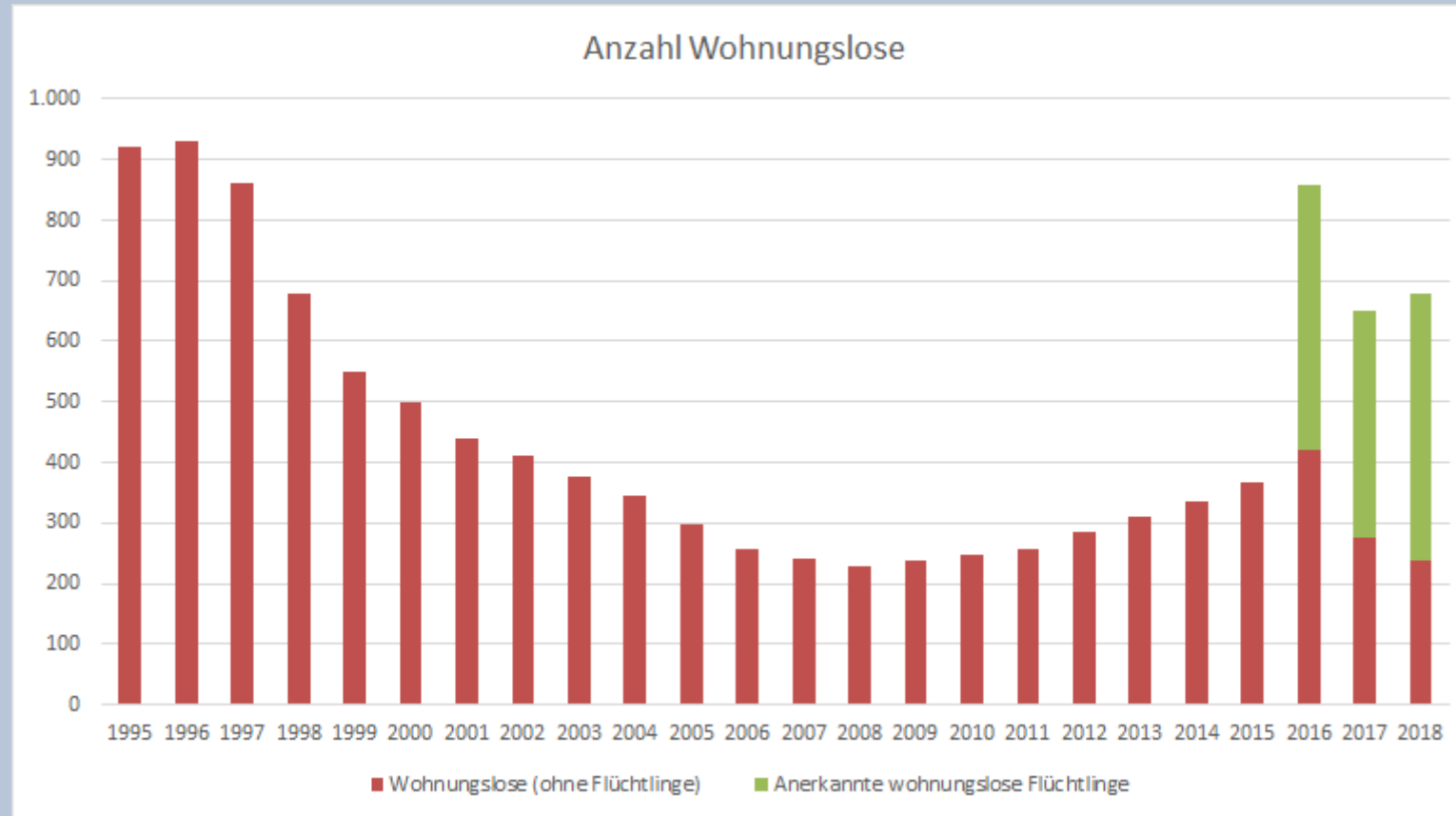
Kapitel 1

# Die Anzahl der Tafeln stagniert...



Quelle: Bundesverband Deutsche Tafel

... während immer mehr Leute Bedarf haben.



Quelle: BAG Wohnungslosenhilfe

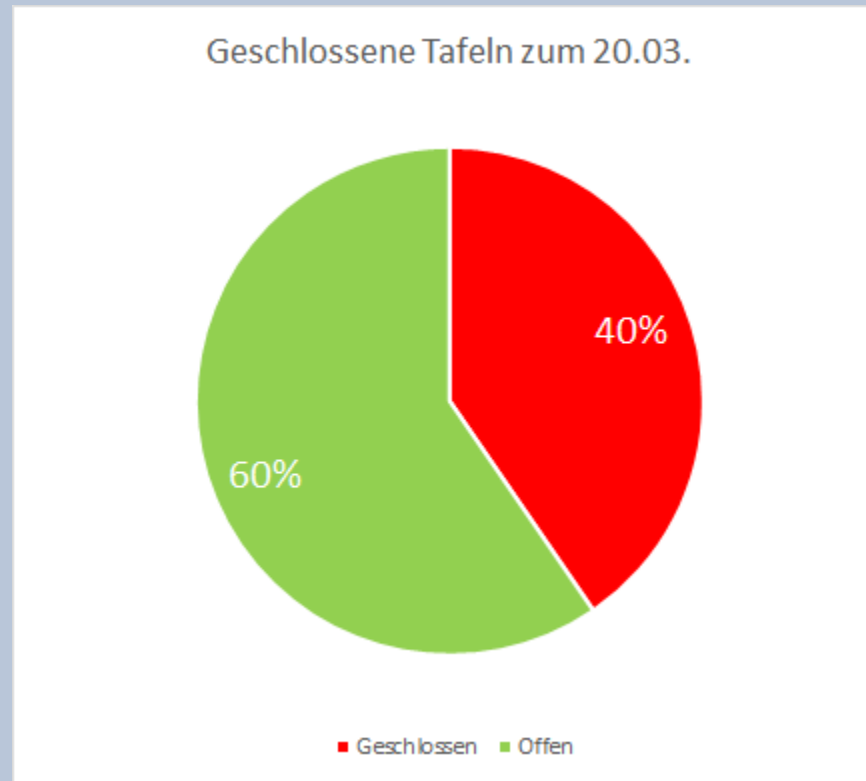
# Wie wird sich die Lage durch Corona ändern?

# In den Tafeln sind 90 % der Ehrenamtliche selbst teil der Risikogruppe.



Quelle: Tafel Deutschland e.V.

# Bereits jetzt sind über 380 Tafeln geschlossen - Tendenz steigend.



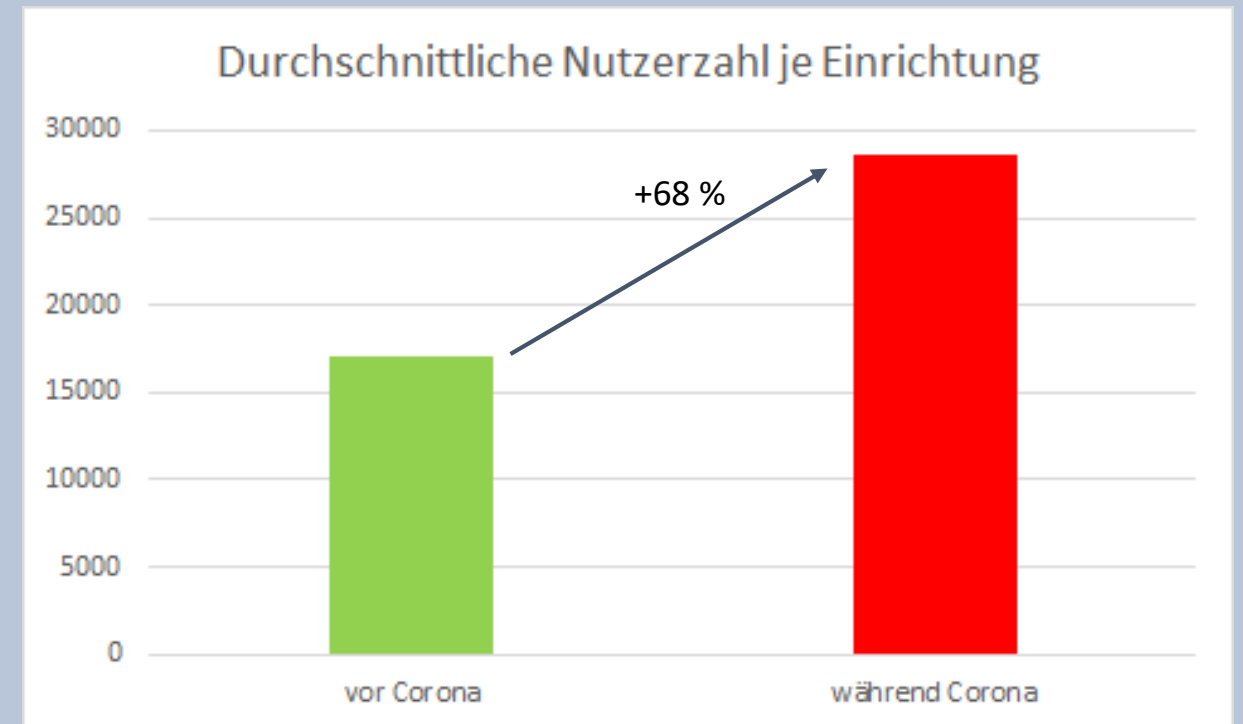
Quelle: Tafel Deutschland e.V.

# Für die verbleibenden Tafeln steigt die Belastung bereits jetzt um 68 %!

1,6 Mio Menschen nutzen die Tafel. Durch die geschlossenen Einrichtungen erhöht sich im Bestfall das Betreuungsverhältnis der übrigen Essensausgaben.

Im schlimmsten Fall sind in der Gegend alle Ausgaben geschlossen.

Wie kann man die Situation entschärfen?

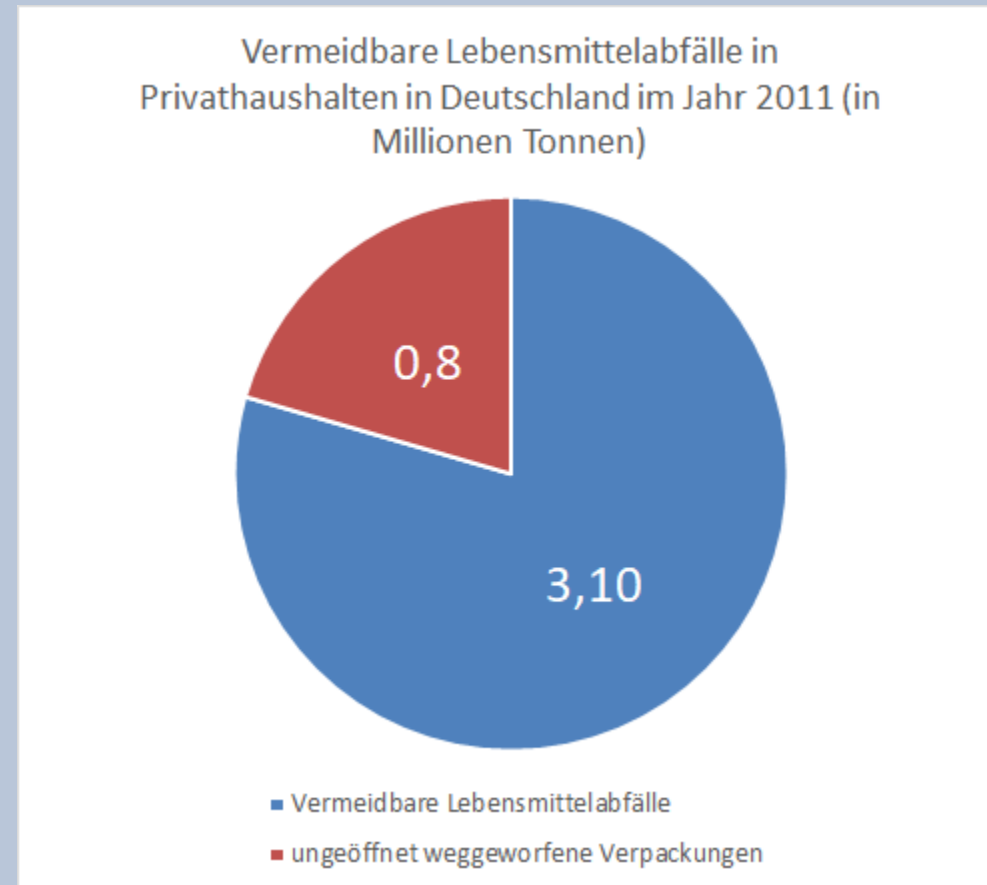




# Wo sind unsere Chancen?

Kapitel 2

# In Deutschland werden jährlich Lebensmittel in guten Zustand weggeschmissen.



Quelle: TheConsumerView in Cofresco - Save Food Studie

# Damit könnte man viele Köpfe versorgen!

Verbrauch pro Kopf, pro Jahr: 500 kg (Annahme)

Tafel-Nutzer: 1,6 Mio Menschen

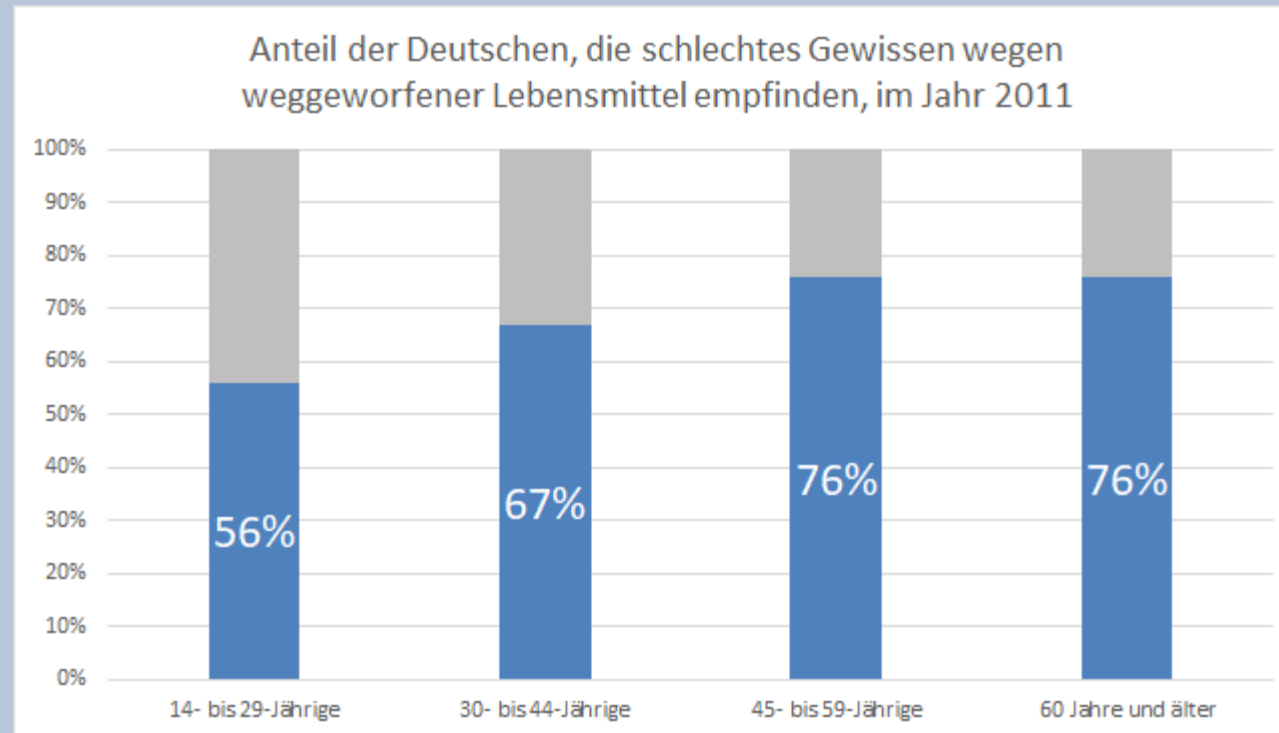
Bedarf pro Jahr: 800.000 t

Jährlich weggeschmissene Lebensmittel:

Unverpackt: 3.100.000 t

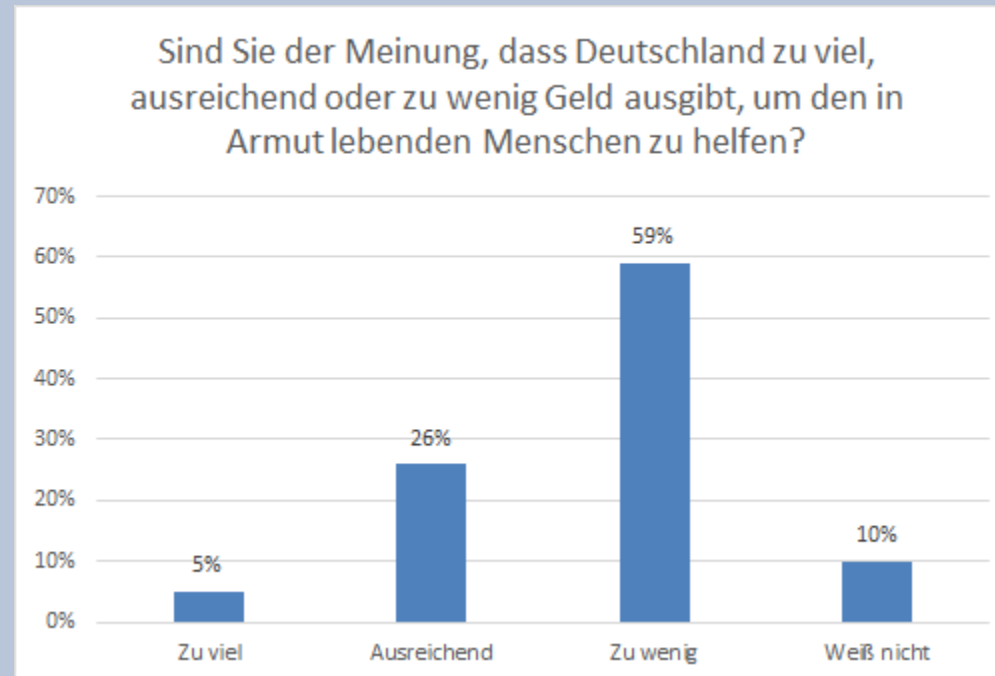
Verpackt: 800.000 t

# Gleichzeitig fühlen sich viele Menschen beim Wegschmeißen schlecht.



Quelle: Der Wert von Lebensmitteln - Umfragen im Auftrag des BMELV

Außerdem soll mehr im Kampf gegen die Armut getan werden.



Quelle: TNS-Erhebung für die Europäische Kommission

Hier kommt TafelNet ins Spiel: Zeigt den Leuten, wer in deiner Nähe hungrig ist!



Mehr zur Lösung im DevPost und PitchVideo.

# Zusammenfassung der Quellen

Sachverhalt	Quelle	Link
Anzahl Tafeln	Tafel Deutschland e.V.	<a href="https://www.tafel.de/presse/zahlen-fakten/">https://www.tafel.de/presse/zahlen-fakten/</a>
Anzahl Wohnungslose	BAG Wohnungslosenhilfe	<a href="https://de.statista.com/statistik/daten/studie/36350/umfrage/anzahl-der-wohnungslosen-in-deutschland-seit-1995/">https://de.statista.com/statistik/daten/studie/36350/umfrage/anzahl-der-wohnungslosen-in-deutschland-seit-1995/</a>
Ehrenamtliche bei der Tafel	Tafel Deutschland e.V.	<a href="https://www.tafel.de/presse/zahlen-fakten/">https://www.tafel.de/presse/zahlen-fakten/</a>
Schließungen von Tafel-Einrichtungen	Tafel Deutschland e.V.	<a href="https://www.tafel.de/presse/zahlen-fakten/">https://www.tafel.de/presse/zahlen-fakten/</a>
Nutzer der Tafel	Tafel Deutschland e.V.	<a href="https://www.tafel.de/presse/zahlen-fakten/">https://www.tafel.de/presse/zahlen-fakten/</a>
Lebensmittelverschwendung in Deutschland	TheConsumerView in Cofresco - Save Food Studie	<a href="https://de.statista.com/statistik/daten/studie/248466/umfrage/anteil-der-ungeoeffnet-weggeworfenen-lebensmittel-an-den-vermeidbaren-lebensmittelabfaellen/">https://de.statista.com/statistik/daten/studie/248466/umfrage/anteil-der-ungeoeffnet-weggeworfenen-lebensmittel-an-den-vermeidbaren-lebensmittelabfaellen/</a>
Umfrage: Gewissen beim Wegwurf von Lebensmitteln	Der Wert von Lebensmitteln - Umfragen im Auftrag des BMELV	<a href="https://de.statista.com/statistik/daten/studie/247909/umfrage/gruend-e-fuer-das-wegwerfen-von-lebensmitteln-in-deutschland-nach-altersklassen/">https://de.statista.com/statistik/daten/studie/247909/umfrage/gruend-e-fuer-das-wegwerfen-von-lebensmitteln-in-deutschland-nach-altersklassen/</a>
Umfrage: Wie viel Geld gibt Deutschland im Kampf gegen Armut aus?	TNS-Erhebung für die Europäische Kommission	<a href="https://de.statista.com/statistik/daten/studie/182842/umfrage/meinung-g-zu-den-ausgaben-zur-armutsbekaempfung/">https://de.statista.com/statistik/daten/studie/182842/umfrage/meinung-g-zu-den-ausgaben-zur-armutsbekaempfung/</a>